

全国计算机等级考试（NCRE）考生网报说明

一、注册账号

使用系统网上报名需要 ETEST 通行证账号。若考生已有账号，则可直接登录，若考生没有账号，则需要先进行账号注册。

考生可以通过系统入口进入登录页面，通过登录页面“点击注册”的链接跳转：



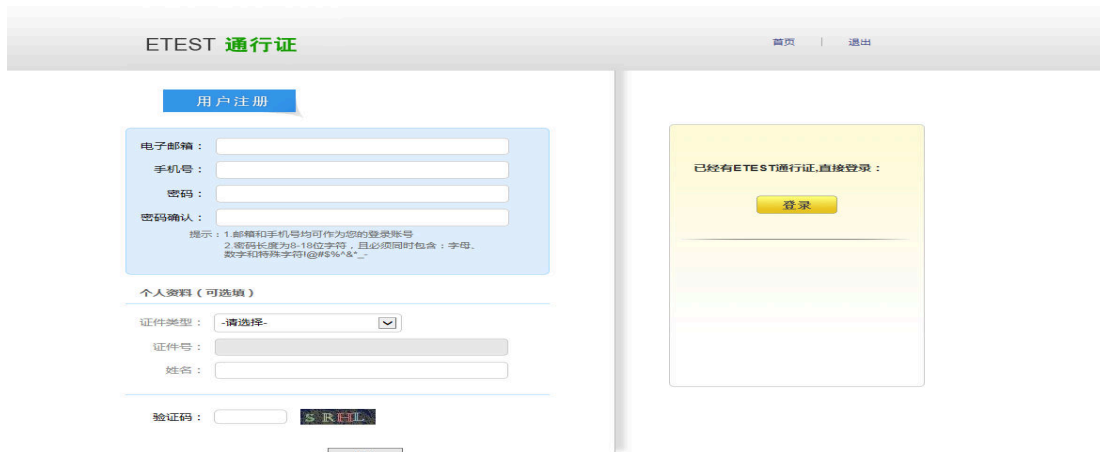
也可以直接访问通行证管理网站

<https://passport.etest.net.cn> 进行注册：



1. 注册是在通行证管理网站进行的，不是 NCRE 的考务管理网站。注册完毕后手动返回到 NCRE 报名入口。

2. ETEST 通行证账号在考试中心所有使用 ETEST 通行证的考务系统中通用，如电子邮箱或手机已经注册过通行证，则可直接登录。



填写电子邮箱，手机号进行注册。 **注意：电子邮箱和手机号都是必**

填项，并且以后用来找回密码。

二、 考生报名

考生报名、打印准考证： <https://ncre-bm.neea.cn>

考生可访问统一的报名网址，然后选择所要报名的省份入口 **[(51) 四川省]** 进行报名。



点击**考生报名入口**，进入考生登录页面：

1. 填写考生注册的账号和密码进行登录



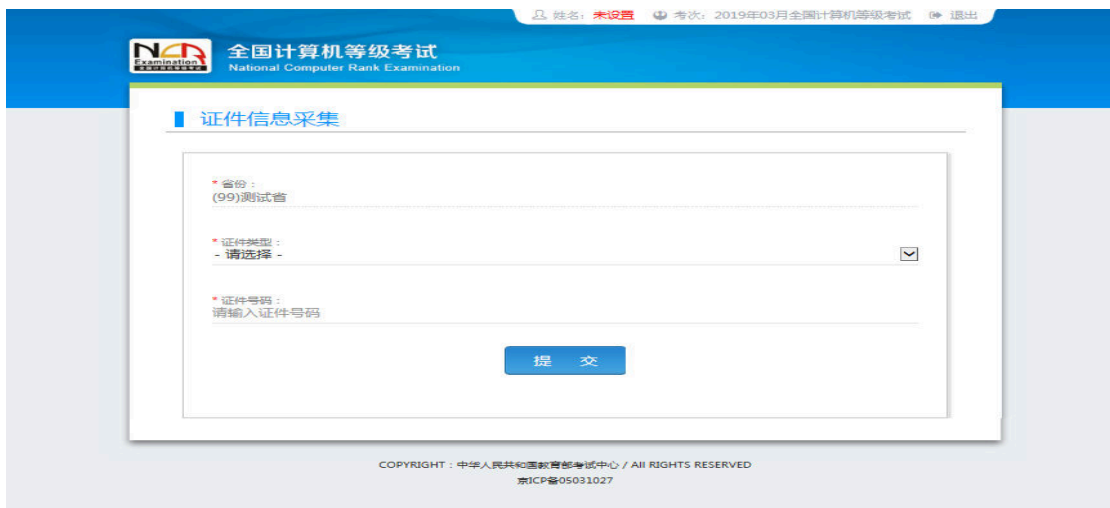
2. 登录成功后跳转到 NCRE 考试报名系统首页，点击**开始报名**



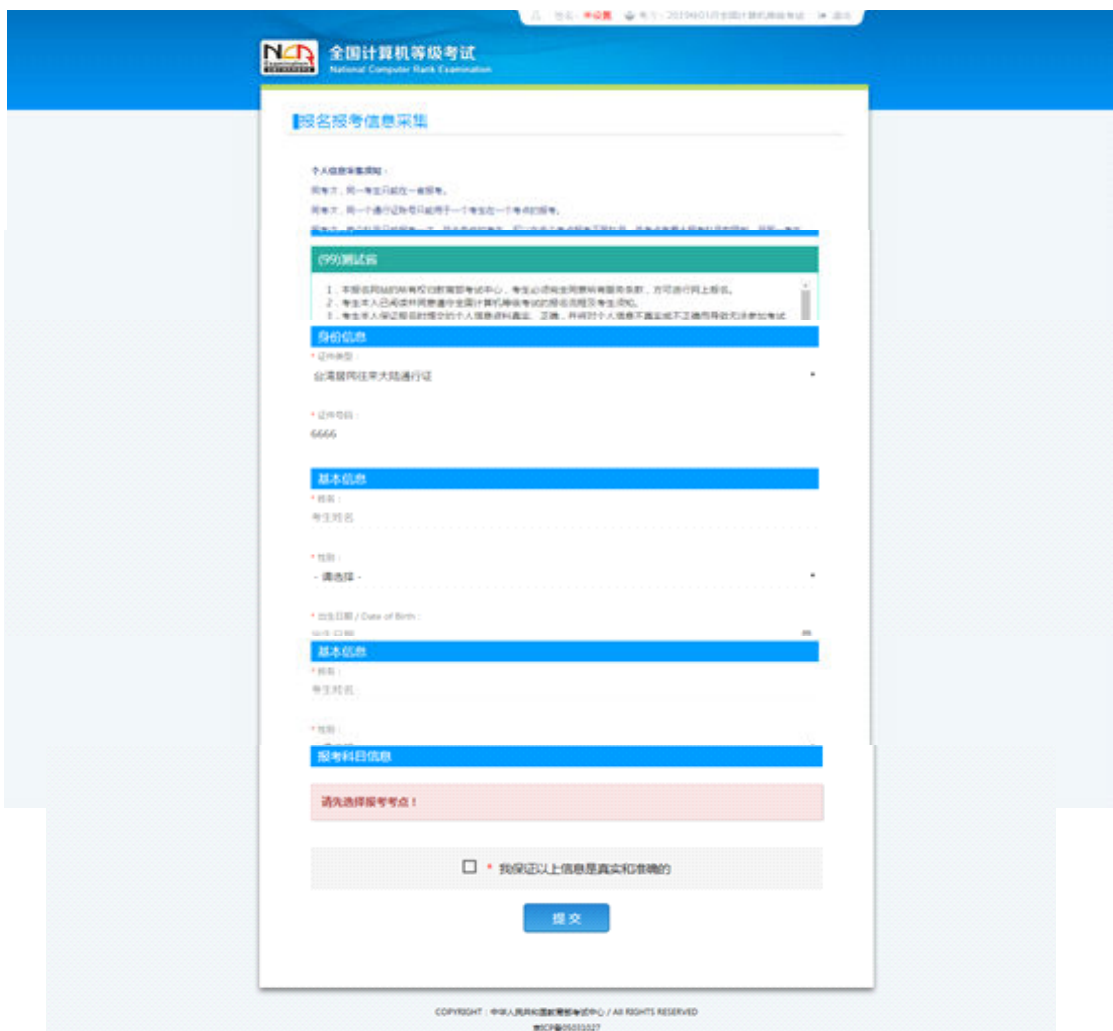
3. **勾选**接受报名协议



4. 填写考生证件信息（证件类型和证件号码）



5. 进入报名报考信息采集页面



注意：该页面标记为红色*的和班级都为必填项。务必正确选择考点
(510005-四川外国语大学成都学院)

6. 进入照片信息采集页面（相片要求如图）



7. 报名信息页面



8. 考生支付:

(1) 点击“支付”按钮，



(2) 确认报考信息，勾选确认个人信息及报考信息无误。



(3) 点击“确定”按钮：



教育部考试中心网上支付平台



(4) 选择支付方式进行支付。

9. 报名完成，考试前 20 天内登陆报名系统打印准考证。